



**Das Klassenarbeitstool**



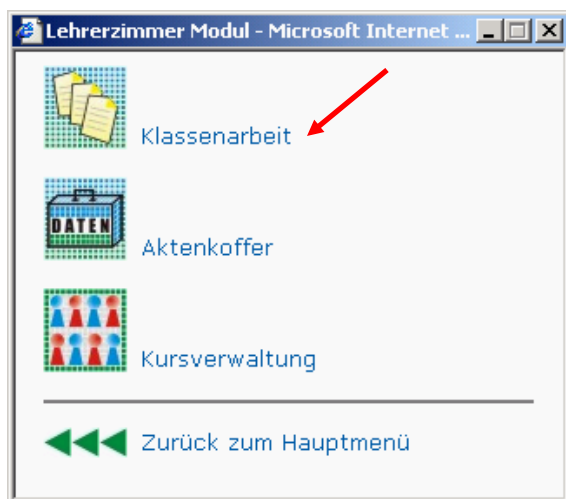
Klassenarbeit

<http://mns.bildung-rp.de>

&




<http://servator.de>

## Vorbereitung im Lehrerzimmer



## Durchführung im Klassenraum



-  Kein Zugriff auf Laufwerke im Netz oder am PC
-  Verteilen mehrerer Dokumente als Arbeitsauftrag
-  Internetzugang wie im Netz steuerbar

# Klassenarbeit

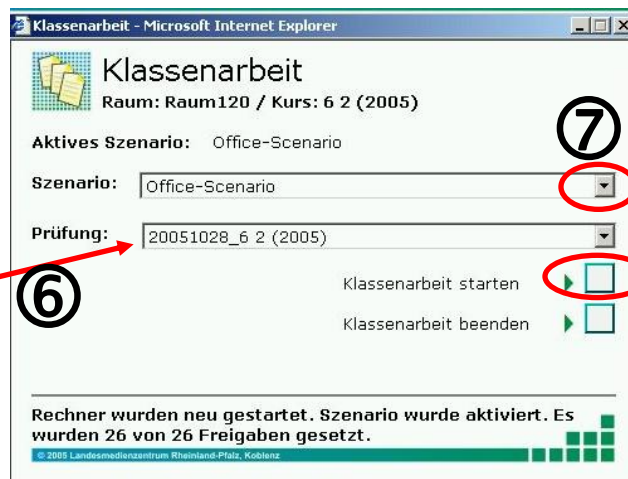
## Vorbereitung im Lehrerzimmer



1. Klasse/Kurs wählen
2. Datum wählen
3. Klassenarbeitsverzeichnis erstellen
4. Aufgabenblatt einfügen
5. Arbeit für den Klassenraum bereitstellen

# Klassenarbeit

## Durchführung im Klassenraum



1. Anmeldung am **Lehrerarbeitsplatz**
2. Klassenraum Modul
3. Raum auswählen
4. Kurs/Klasse wählen
5. Klassenarbeitstool starten
6. Vorbereitete Prüfung erscheint
7. Szenario wählen
8. Klassenarbeit starten
9. Rechner neu starten

# Klassenarbeit

## Durchführung im Klassenraum



1. Schüler PC's werden neu gestartet
2. Schüler melden sich wie üblich an
3. Schüler haben nur Zugriff auf ein Verzeichnis, in dem die Aufgaben sind
4. Schüler speichern die Aufgaben
5. Lehrer beendet die Klassenarbeit

Rechner jetzt neu starten? ja  nein

6. Rechner werden neu gestartet
7. Lehrer findet alle Dateien der Schüler in seinem Home-Verzeichnis

**Vielen Dank für Ihre Aufmerksamkeit!**



**Antje Bertsch**

**AnBerIT UG**

(haftungsbeschränkt)

Alte Wiese 5

56337 Simmern / Ww

 02620 9533 930

 0173 6743 772

[antje.bertsch@anberit.de](mailto:antje.bertsch@anberit.de)

[www.anberit.de](http://www.anberit.de)

**Markus Kröller**  
**Servator Consulting GmbH**

Bachstraße 38

65629 Niederneisen

Tel. 06432 910338

Fax 06432 910584

[mkroeller@servator.de](mailto:mkroeller@servator.de)

[www.servator.de](http://www.servator.de)